



МЕСЕЧЕН БЮЛЕТИН СЕКТОР „ПЛОДОВЕ И ЗЕЛЕНЧУЦИ”
ФЕВРУАРИ, 2022

**1. Баланс на предлагането и потреблението на
сектор „Плодове и зеленчуци” февруари, 2022 г.**





1.1. Плодове

	 Ябълки	 Круши	 Десертно грозде
Предлагане, тона	25 313	4 153	6 161
Преходен остатък от 2021 г., тона	21 561	3 722	5 962
*Внос и вътреобщностни доставки, тона	3 752	431	205
Потребление, тона	11 250	1 837	2 800
Потребление за прясна консумация, тона	11 250	1 837	2 800
Потребление за преработка в страната, тона	0	0	0
*Износ и вътреобщностни доставки, тона	0	0	0

Източник: отдел Агростатистика МЗХГ, НСИ и собствени изчисления

*Данните са за периода от 01.01.2022г. до 31.01.2022 г.

1.2. Зеленчуци

	Домати 	Картофи 	Зеле 	Пипер 
Предлагане, тона	17 542	37 905	10 082	7 392
Преходен остатък от 2021 г. , тона	12 172	37 855	9 336	5 463
*Внос и вътреобщностни доставки, тона	5 370	50	746	1 929
Потребление, тона	9 345	19 748	4 621	2 629
Потребление за прясна консумация, тона	9 345	18 362	4 621	2 629
Потребление за преработка в страната, тона	0	1 386	0	0
*Износ и вътреобщностни доставки, тона	0	0	0	0

Източник: отдел Агростатистика МЗХГ, НСИ и собствени изчисления

* Данните са за периода от 01.01.2022 г. до 31.01.2022 г.

2. Анализ на пазара.

Цени на едро /тържища/ и цени на дребно през февруари

2.1. Цени на едро

Средномесечни цени на едро на основни плодове, лв./кг, февруари 2022г.

ПРОДУКТ	Декември 2021	Януари 2022	Февруари 2022	промяна в % февруари /януари 2022	Февруари 2021	промяна в % 2022 / 2021
ЯБЪЛКИ	1.83	1.91	2.01	9.9	1.83	5.2
КРУШИ	2.66	2.72	2.78	2.2	2,82	-3.5
ГРОЗДЕ	3.58	4.09	5.21	27.4	3.67	42.0
КИВИ	2.49	2.57	2.54	-1.2	2,22	14,4

Източници: Държавна комисия по стоковите борси и тържищата (ДКСБТ) и Система за агропазарна информация (САПИ)

При плодовете

- Всички наблюдавани плодове поскъпват през февруари с изключение на кивито, което поевтинява с 1,2%.
- На годишна база - февруари 2022/2021г., при гроздето се отбелязва най-големия ръст на средномесечната цена – с 42,0 %, при киви 14,4% и ябълки 5,2%, а крушите поевтиняват с 3,5%.

Средномесечни цени на едро на основни зеленчуци лв./кг, февруари 2022 г.

ПРОДУКТ	Декември 2021	Януари 2022	Февруари 2022	промяна в % февруари /януари 2022	Февруари 2021	промяна в % 2022 / 2021
КАРТОФИ	0.88	0.89	0.91	2.2	0.64	42.2
ЛУК зрял	0.78	0.78	0.78	0	0.72	8.3
ДОМАТИ	2.11	2.49	3.09	24.1	2.14	44.4
КРАСТАВИЦИ	3.79	3.71	4.70	26.7	3.47	35.4
ЗЕЛЕ	0.97	1.01	1.15	13,9	0.74	55.4
МОРКОВИ	0.90	0.94	1.01	7.4	0.84	20.2

Източници: Държавна комисия по стоковите борси и тържищата (ДКСБТ) и Система за агропазарна информация (САПИ)

При зеленчуците

- Цените на лука остават непроменени през наблюдавания период, а на всички останали наблюдавани зеленчуци се повишават през февруари.
- Най-голямо месечно увеличение на цените през февруари има при краставиците – 26,7% и доматиите – 24,1%.
- В сравнение с 2021 г., през 2022 г. се повишават цените на всички наблюдавани зеленчуци.
- Най-голямо е повишението на цените при зелето, доматиите и краставиците – повишение на цената през февруари 2022 г. спрямо 2021 г. съответно с 55,4% ,44,4% и 35,4%.

2.2. Цени на дребно

Средномесечни цени на дребно на основни плодове лв./кг.

Плодове	Февруари 2022	Февруари 2021
Ябълки	2.34	2.20
Киви	3.32	3.01
Круши	3.62	3.47

Източници: Държавна комисия по стоковите борси и тържищата (ДКСБТ) и Система за агропазарна информация (САПИ)

При всички наблюдавани плодове се наблюдава повишение на цената на дребно спрямо миналата година.

Средномесечни цени на дребно на основни зеленчуци лв./кг.

Вид зеленчук	Февруари 2022	Февруари 2021
Домати	3.72	2.72
Зеле	1.54	1.00
Картофи	1.22	1.06
Краставици	5.40	3.99
Лук кромид	1,31	1.20
Моркови	1.49	1,26

Източници: Държавна комисия по стоковите борси и тържищата (ДКСБТ) и Система за агропазарна информация (САПИ)

Всички наблюдавани зеленчуци поскъпват през 2022 г. спрямо февруари 2021 година.

3. Плодове и зеленчуци

От късните есенни до ранните пролетни месеци относителният дял на българските плодове и зеленчуци на пазара е изключително нисък, но през летните месеци количествата българска продукция се увеличават. Наблюденията върху пазара на зеленчуците и плодовете през м. февруари показват, че относителният дял на предлаганите количества българската продукция на голяма част от стоките от тази група е по-малък от дела на продажбите от внос. Мониторингът на пазара на зеленчуци през месеца показва значителен превес на вносната продукция. Силно изразен е този превес при продажбите на домати (93%), картофи (92%), краставици (72%), лук (84%) Сравнително съпоставим е делът на българския чесън с този от внос (35%:65%) и на българското зеле (47%:53%). Наблюденията на пазара на плодове през февруари показват, че относителният дял на българската продукция е по-малък, тъй като зимата е сезон, през който преобладават цитрусовите плодове и бананите. Българското производство и предлагане на круши заема едва 9% от общо предлаганите на пазара количества. Търгуваните български ябълки през януари са 36% от общите продажби.



Източник: Държавна комисия по стоковите борси и тържищата (ДКСБТ)

4. ИНФОРМАЦИЯ ЗА ФИТОСАНИТАРНОТО СЪСТОЯНИЕ НА ТРАЙНИТЕ НАСАЖДЕНИЯ КЪМ 02.03.2022 г.

Овощните насаждения са в добро фитосанитарно състояние. През месец февруари масово се провеждаха есенно зимните растителни третирания.